

Keuringsverslag van een elektrische laagspanning- en zeer lage spanningsinstallatie

CONFORM

Datum keuring: 01/06/2023

Inspecteur: Dempsey Bouttelgier

Mentor:

Installateur: Valencyn William BVBA

ID-label:

B.T.W. nr.: BE 0684 700 927

Klantreferentie:

Merk en type meettoestel: Metrel Eurotest ET61557

Serienummer: 17250365

Datum verslag: 02/06/2023

Plaats van het onderzoek

Straatnaam	Apostelhuizen
Huisnummer	28
Busnummer	0202
Postcode	9000
Gemeente	Gent
Land	België

Eigenaar

Naam	M82
Straatnaam	Apostelhuizen
Huisnummer	28
Busnummer	0102
Postcode	9000
Gemeente	Gent
Land	België

Installateur

Naam	Valencyn William BVBA
BTW nr.	BE 0684 700 927
Telefoonnummer	+32 473 46 02 86
E-mail	valencynelectronics@gmail.com

Type : appartement

Afbeelding schakel- en verdeelbord:

EAN : 541448820073630812

Teller Nr. : 1SAG1105268835



Aard onderzoek:

Netbeheerder: FLUVIUS

Aantal borden: 1

Aardelektrode: Verticaal of schuin in de grond gedreven staven, pennen of geleiders

Gelijkvormigheidscontrole van een nieuwe huishoudelijke installatie volgens (KB 08/09/2019) - AREI Boek 1 - 6.4. en 4.2.4.3.

Spanning: 1N400V

Aantal kringen: 10

Meter / bord verbinding: 10 mm²


Max beveiliging: 40 A

Ri algemeen: 342 MΩ

RE: 3,64 Ω

OK

OK



DIFFERENTIEELSTROOMINRICHTING

IΔ (mA)	In (A)	In - andere (A)	I _t	Type	Beveiligde kringen	Test	x 2,5
300	40		22,5kA2s (3000A)	A	10	NVT	NVT
30	40		22,5kA2s (3000A)	A	9	NVT	NVT

BESCHRIJVING INSTALLATIE

Aantal kringen	Curve	Bescherming IN (A)	(andere)	P	Sectie (mm²)
7	C	20		2	2,5
1	C	16		2	2,5
1	C	32		2	6
1	C	16		2	1,5

Visueel nazicht (algemeen)	OK	Directe aanraking	OK	Indirecte aanraking	OK
Aansluitingen	OK	schema in bijlage door Aceg vzw	NA		
Equipotentiale verbindingen	OK	Doorsnede geleiders	OK		
Continuïteit	OK	Verlichting / toestellen	NVT		

OPMERKINGEN - INBREUKEN - NOTA'S

nota/note 2 Geen inbreuken vastgesteld.

nota/note 22 Keuken nog niet volledig geplaatst. Keukentoeestellen en/of -meubels nog te voorzien.

nota/note 9 Badkamer is nog niet volledig afgewerkt. Bad en/of douche dient nog geplaatst te worden.

nota/note 12: De elektrische installatie staat niet onder spanning. De goede werking van de differentieels kon niet getest worden.

BESLUIT

- De elektrische installatie voldoet aan de voorschriften van het KB 08/09/2019 - AREI Boek 1. Het volgende controlebezoek is te voorzien voor 1/6/2048
- De nodige maatregelen werden genomen, zodat de ingangsklemmen van de automatische differentieelstroominrichting, geplaatst aan het begin van de installatie, ontoegankelijk zijn gemaakt door verzegeling.
- Het (de) eendraadsschema(s) en het (de) situatieplan(nen) werd(en) door het erkend organisme voor gezien getekend.

De installatie is aangevat voor 01/06/2023, hierdoor is rekening gehouden met de afwijkende beschikkingen vermeld in 6.5.8. van Boek I.

Deze pdf-versie van het keuringsverslag is de originele versie en mag worden verspreid..

Aantal bijlage(n): 1

VRIJGAVE VAN HET KEURINGSVERSLAG

De inspecteur Dempsey Bouttelgier

Plichten van de eigenaar, beheerder, huurder voor de installatie onderworpen aan het AREI Boek 1 afdeling 9.1.2.

- Het verslag dient te worden bewaard in het dossier van de elektrische installatie.
- Elke wijziging dient te worden vermeld in het elektrisch dossier.
- Elk ongeval overkomen van personen en te wijten, rechtevreeks of onrechtvreeks, aan de aanwezigheid van de elektrische installatie dient onmiddellijk meegedeeld te worden aan de algemene Directie Energie van de Federale Overheidsdienst Economie.

Kwaliteit

- De reproductie van dit document is enkel toegelaten in zijn integrale vorm en enkel met het schriftelijk akkoord van het controleorganisme en de aanvrager.
- De keuring beperkt zich tot de zichtbare en normaal toegankelijke delen van de installatie.


Voor vragen of algemene voorwaarden verwijzen wij graag naar www.aceg.be

BE53 0689 0209 2953 | BTW BE0839.866.481

Stappenplan voor een installatie die conform is:

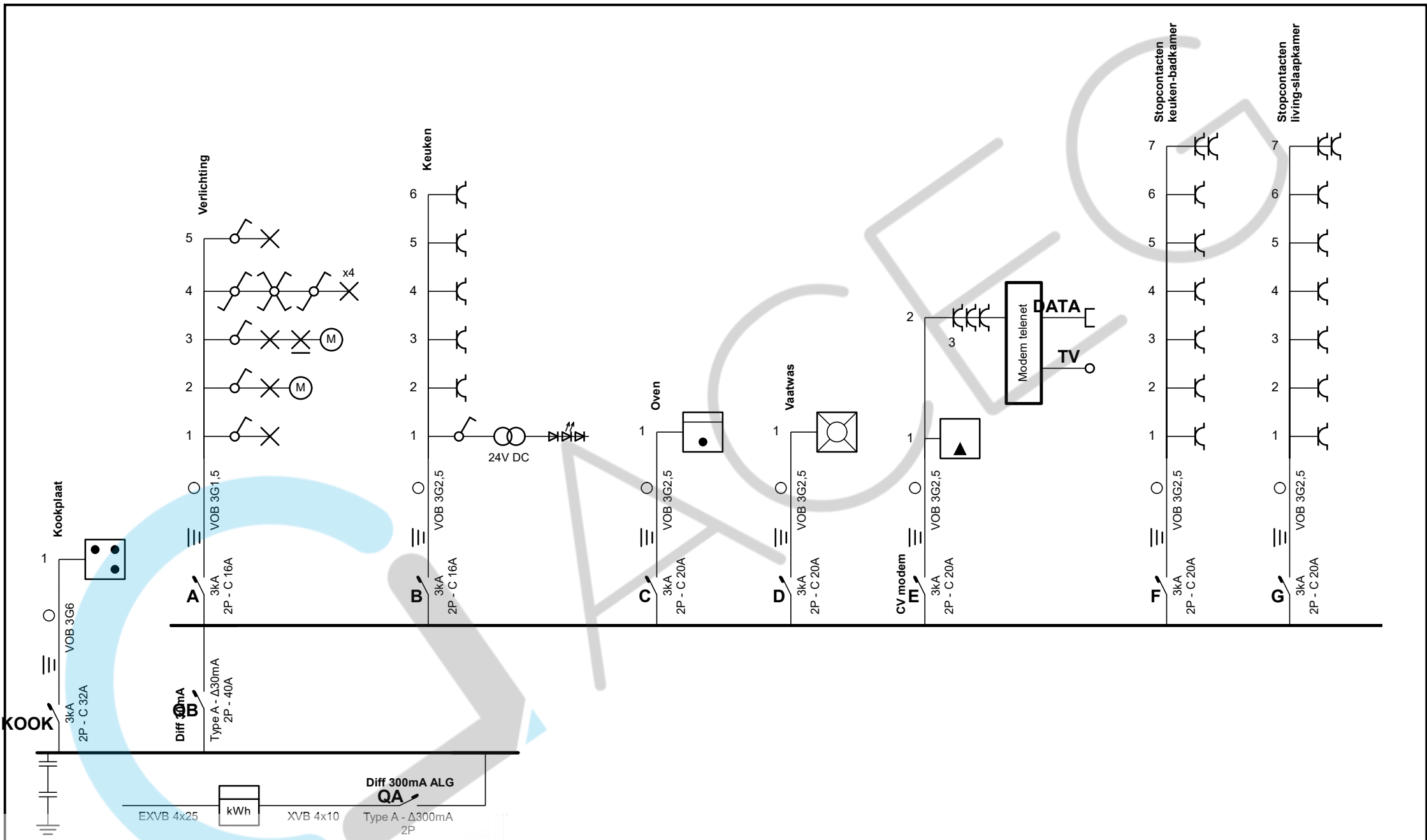
Stap 1	Stap 2	Stap 3	Stap 4
Lees dit proces-verbaal zorgvuldig en besteed aandacht aan de eventuele nota's	Als u grote wijzigingen of uitbreidingen aan de installatie aanbrengt, moet u deze laten controleren.	De volgende periodieke keuring is voorzien voor 1/6/2048	ACEG staat tot uw dienst voor alle noodzakelijke keuringen.











Erkend Organisme
 ACEG
 Romeinsesteenweg 524 / 28b
 1853 Strombeek-Bever
 Tell.: 02 880 88 90
 e-mail: info@aceg.be

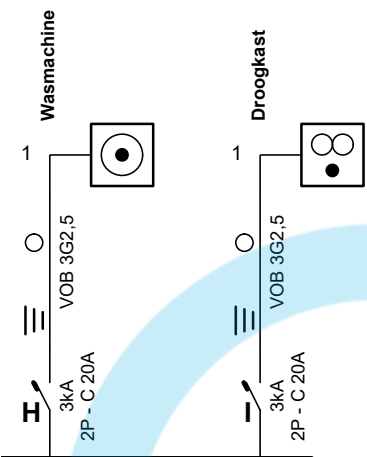
Plaats van de elektrische installatie
 M82
 Apostelhuizen 28 Bus 202
 9000 Gent

W WILLIAM VALENCYN

ALGEMENE ELEKTRICITEITSWERKEN
 NIEUWBOUW - VERBOUWING - HERSTELLING

p. 1/5
 Eendraadschema

2 x 230V ~ 50Hz



Erkend Organisme

ACEG
 Romeinsesteenweg 524 / 28b
 1853 Strombeek-Bever
 Tel.: 02 880 88 90
 e-mail: info@aceg.be

Plaats van de elektrische installatie

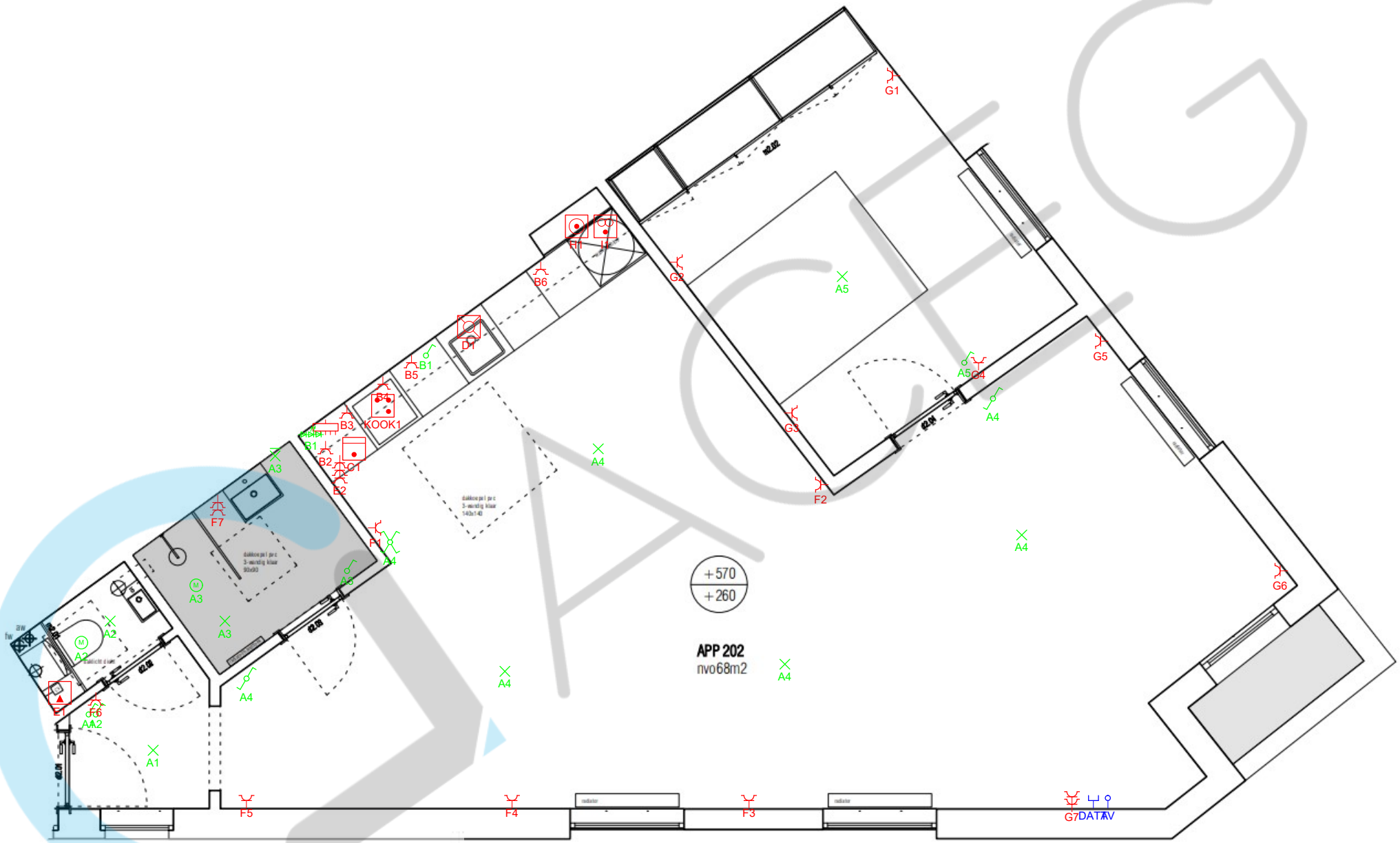
M82
 Apostelhuizen 28 Bus 202
 9000 Gent

**W WILLIAM
 VALENCYN**

ALGEMENE ELEKTRICITEITSWERKEN
 NIEUWBOUW - VERBOUWING - HERSTELLING

p. 2/5
Eendraadschema

2 x 230V ~ 50Hz



Erkend Organisme
 ACEG
 Romeinsesteenweg 524 / 28b
 1853 Strombeek-Bever
 Tel.: 02 880 88 90
 e-mail: info@aceg.be

Plaats van de elektrische installatie
 M82
 Apostelhuizen 28 Bus 202
 9000 Gent

W WILLIAM VALENCYN

ALGEMENE ELEKTRICITEITSWERKEN
 NIEUWBOUW - VERBOUWING - HERSTELLING

p. 3/5
 Situatieschema

2 x 230V ~ 50Hz



Erkend Organisme
ACEG
Romeinsesteenweg 524 / 28b
1853 Strombeek-Bever
Teli: 02 880 88 90
e-mail: info@aceg.be

Plaats van de elektrische installatie
M82
Apostelhuizen 28 Bus 202
9000 Gent

**W WILLIAM
VALENCYN**

ALGEMENE ELEKTRICITEITSWERKEN
NIEUWBOUW - VERBOUWING - HERSTELLING

p. 4/5
Situatieschema

2 x 230V ~ 50Hz

QA Diff 300mA ALG

KOOK Kookplaat

QB Diff 30mA

A Verlichting

B Keuken

C Oven

D Vaatwas

E CV modem

DATA

TV

F Stopcontacten keuken-badkamer

G Stopcontacten living-slaapkamer

H Wasmachine

I Droogkast

Erkend Organisme

ACEG
Romeinsesteenweg 524 / 28b
1853 Strombeek-Bever
Tel.: 02 880 88 90
e-mail: info@aceg.be

Plaats van de elektrische installatie

M82
Apostelhuizen 28 Bus 202
9000 Gent

**W WILLIAM
VALENCYN**

ALGEMENE ELEKTRICITEITSWERKEN
NIEUWBOUW - VERBOUWING - HERSTELLING

p. 5/5
Lijst Kringen

2 x 230V ~ 50Hz